

Griffserie FG21

Werkstoff und Oberfläche:
Griffschenkel aus hochbelastbarem Polyamid PA 6, schwarz mit Feinstruktur. Griffsteg aus gedrehtem PVC, schwarz.

Funktionselemente:

FG21-00:
Basisgriff ohne Schaltelemente als Gegengriff.

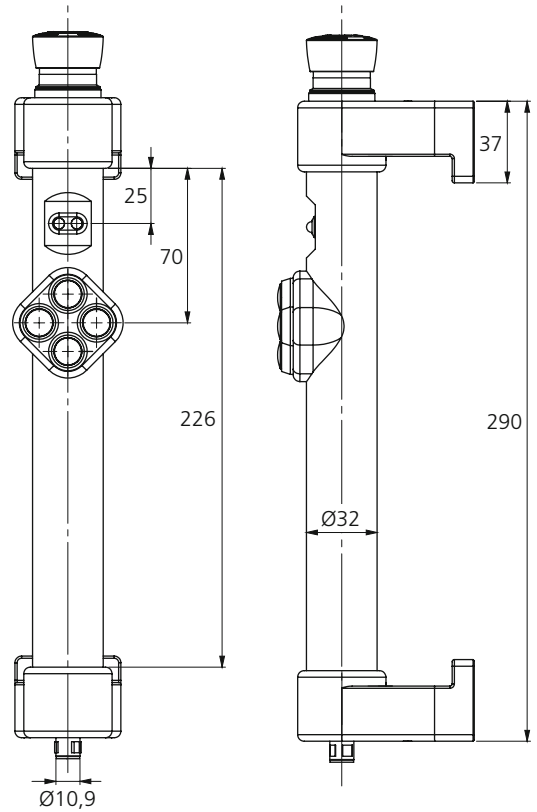
FG21-07:
2 Status-LEDs und 4 Drucktaster (Schließer) als Steuerkreuz.

FG21-17:
Not-Halt (2 Öffner), 2 Status-LEDs und 4 Drucktaster (Schließer) als Steuerkreuz.

Anschluss:
12- bzw. 17-poliger Stecker montiert im Griffschenkel aus der unteren Rohrachse. Kupplung mit 5 m oder 10 m fertig konfektionierter Leitung als Zubehör lieferbar.

Schutzart:
IP 54 (bei aufgeschraubter Kupplung).

Hinweis:
Ausführung mit Anschlussleitung, anderer Schaltfunktion oder anderen Griff-längen auf Anfrage.



Griff Zubehör – Kupplung mit Leitung
Handle accessories – Coupling with cable

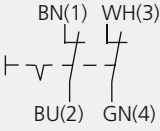
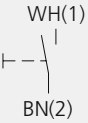
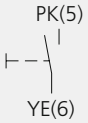
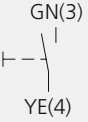
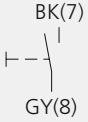
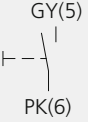
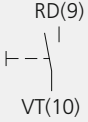
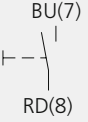
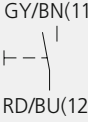

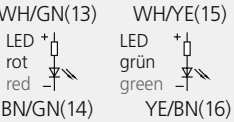
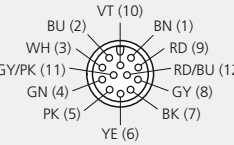
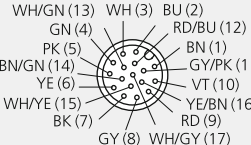
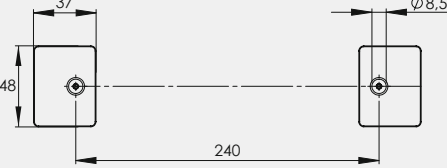
		12-polig / 12-pole	
		L	Bestell-Nr. Order no.
	5 m	FZ-KS.G12.05	
	10 m	FZ-KS.G12.10	
	5 m	FZ-KS.W12.05	
	10 m	FZ-KS.W12.10	
		17-polig / 17-pole	
		L	Bestell-Nr. Order no.
	5 m	FZ-KS.G17.05	
	10 m	FZ-KS.G17.10	
	5 m	FZ-KS.W17.05	
	10 m	FZ-KS.W17.10	



FG16-00.240.84
Gegengriff ohne Schaltelemente.
Counter handle without switching elements.

Typ	Schaltfunktion Switching function	Bestell-Nr. Order no.
FG21-00	ohne Schaltelemente without switching elements	FG16-00.240.84
FG21-07	4 Drucktaster als Steuerkreuz + 2 LEDs 4 push buttons as a control pad + 2 LEDs	FG21-07S.240.84
FG21-17	Not-Halt + 4 Drucktaster als Steuerkreuz + 2 LEDs Emergency stop + 4 push buttons + 2 LEDs	FG21-17S.240.84

Technische Daten | Technical data

Typ	FG21-07	FG21-17
Not-Halt (2 Öffner) Emergency stop (2 NC contact)	ohne without	
Drucktaster 1 (1 Schließer) Push button 1 (1 NO contact)		
Drucktaster 2 (1 Schließer) Push button 2 (1 NO contact)		
Drucktaster 3 (1 Schließer) Push button 3 (1 NO contact)		
Drucktaster 4 (1 Schließer) Push button 4 (1 NO contact)		
Status LED rot/grün Status LED red/green		
Not-Halt Emergency stop	1–24 V AC/DC max. 100 mA	
Drucktaster Push button	24 V AC/DC max. 1 A	
Betriebsspannung LED Operating voltage LED	24 V AC/DC	
Anschlussart Connection type	12-polig / 12-pole M12 x 1	17-polig / 17-pole M12 x 1
Steckerbelegung (Ansicht Steckerseite) Connector assignment (Plug side view)		
Montageöffnung Mounting cutout		

Handle Series FG21

Material and surface:
Handle shanks made of high strength polyamide PA 6, black with fine structure. Handle ledge made of lathed PVC, black.

Function elements:

FG21-00:
Basic handle without switching elements as counter handle.

FG21-07:
2 status LEDs and 4 push buttons (NO contact) as a control pad.

FG21-17:
Emergency stop (2 NC contacts), 2 status LEDs and 4 push buttons (NO contact) as a control pad.

Connection:

12-pole or 17-pole connector positioned at the tubular axle of the handle ledge in the handle shank. Coupling with 5 m or 10m readymade cable available as accessory.

Protection class:

IP 54 (with the coupling screwed on).

Note:

With connection cable, other button configurations, or other handle lengths upon request.

Auf Anfrage On request



Beschriftung: Andere Symbole.
Labeling: Different symbols.